

## EMG Analyzer

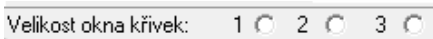
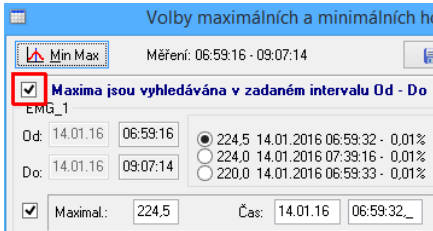
### Popis úprav programu ve verzích 3.5.4 – 3.5.7

### Nové funkce programu EMG Analyzer


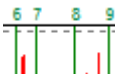
Tento stručný popis obsahuje úpravy programu ve verzích 3.5.4 – 3.5.7. Úpravy jsou uvedeny podle jednotlivých programových modulů.

Časový přehled úprav v jednotlivých verzích programu je uveden na našich stránkách: <http://sw.getacentrum.cz/emgh/>.


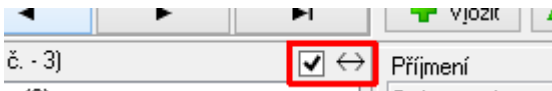
#### 1. Modul „Pracovní snímek“

- byly upraveny výpočtové algoritmy (%Fmax, frekvenční analýzy, histogramy, vyhledání Min – Max hodnoty) pro zpracování dat měřených přes půlnoc,
- v okně „Zobrazit křivky“ (při probíhající měření nebo při konfiguraci Holteru) lze změnit velikost tohoto okna ve třech stupních, 
- v okně „Volba Max-Min hodnot“ (v Pracovním snímku) byla přidána volba pro nastavení / zrušení výběru všech kanálů, 
- bylo doplněno průběžné ukládání pracovního snímku po zadání časových údajů pracovních úseků (původně se pracovní snímek ukládal až při ukončení okna Pracovního snímku nebo po vyvolání menu *Snímek / Uložit tabulku*).

#### 2. Okno „Grafy naměřených dat“

- byla doplněna volba pro přepínání zobrazení křivek v Absolutních hodnotách a v %Fmax, 
- pro snadnější orientace v naměřených křivkách bylo doplněno očíslování markerů. 

#### 3. Okno „Seznam osobních karet“

- bylo přidáno tlačítko  pro rozšíření / zúžení okna a přidána volba pro zapamatování posledního zpracovávaného měření; při zaškrtnuté volbě bude při příštím spuštění programu nastaveno patřičné měření, pokud volba není vybrána bude nastaveno první měření v seznamu karet. 

14.3.2017